


ゲオタワー池袋ビル

- ・入出庫に7-8分かかります。
- ・2枚目の「高さ制限異常エラー解除方法」もご確認をお願いいたします。

車両の入出庫方法

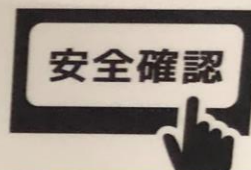
1

暗証番号を
ゆっくり入力して下さい



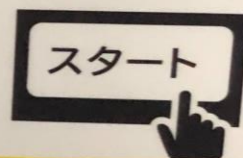
2

安全確認を押して下さい



3

庫内の安全を確認し、
スタートを押して下さい




4

周囲の安全を確認し、
車の入出庫を行って下さい



5

扉閉じを押してください



安全のため、事故・故障防止のため
入口扉は必ず閉めて下さい



高さ制限異常エラー解除方法

通常位置



車両サイズ超過による事故を防ぐため、当駐車場入り口には看板が設置されております。

万が一車両、または、人為的に接触してしまいますと、事故防止の為、作動しないよう安全システムが作動し、通常操作ができなくなります。

また、エラー音が鳴り、慌てて非常停止を押したり、誤操作をいたしますと、安全の為に作業員が出動しないと操作できないようになっております。

緊急時以外絶対に非常停止ボタンは
押さないでください。



外れている状態



①ブザー停止ボタンを押してください

看板に接触し、写真のように通常位置からY字の安全センサーが外れますと、エラー音とともに操作盤に写真の画面が表示されます。
ブザー停止ボタンを押し、Y字の安全センサーを通常位置に戻す必要があります。



②手動にてY字の安全センサーを通常位置に戻してください

写真のくるくるとしたローラーがついている部品を指でぐっと押し、Y字の安全センサーを手動にて通常位置に戻すことができます。



③車を出庫して 駐車場内を空にしてください

車にて看板に接触した場合は車を出庫してください。

人為的に接触した場合は④に進んでください。

出庫する



④車退場確認を 押してください

駐車場内は空にしてから
車退場確認を押してください。



⑤入場検知画面がでますので 入場検知解除ボタンを 押してください



⑥周囲の安全確認をし、 扉閉じボタンを押して 扉を閉じてください



それでも駐車場が動かない
場合は、緊急窓口に
電話してください

