

取扱説明書

《特記事項》

- (1) ご契約時、プレート代として 3,300 円(税込)が発生します。
- (2) 現地プレートの張替え作業完了までに、利用開始予定日から 1 週間ほど時間を要する場合がございます。契約確定後の利用につきましては、問題ございませんので、あらかじめご承知おきくださいませ。
- (3) 鍵の紛失等による再発行の場合は 5,500 円税込の再発行手数料が発生します。

《注意事項》

初回の入庫について

ご契約後は現況有姿でのお引渡しとなります。リアオーバーハング、タイヤ幅、最低地上高等車検証には記載の無いサイズもあることから、使用するお車のサイズが駐車場のサイズ制限内かどうかは必ず現地にてご自身でご確認ください。

初回入庫時には事前にサイズを確認の上、十分注意をして入出庫をお願いいたします。試し入れ時や契約後に事故等が発生した場合、貸主及び管理会社並びに保証会社では一切の責任を負いかねます。

《遵守事項》

使用者は本駐車場においては下記事項を守らなければならない。

※月極駐車場一時使用契約約款内の「遵守事項」より抜粋

- (1) 引火性物件その他危険物を持ち込まないこと。
- (2) 火気の取り扱い等をしないこと。
- (3) 車両の出入りの際は駐車位置、交通規制等の駐車場内の秩序について、管理者の指示に従うこと。
- (4) 車両の運転に当たっては安全運転をすること。
- (5) 甲又は丙の許可を得たもの以外、物品の販売、自動車の修理(簡易な修理を除く)その他秩序を乱す行為は一切行わないこと。
- (6) 駐車場において物件を損傷し又は事故を起こしたときは直ちに甲又は丙に届け出ること。
- (7) 駐車場内に空き缶・タバコの吸殻等を廃棄しないこと。
- (8) 他の車両の駐車位置を侵さないこと。
- (9) 予め駐車場の取扱説明書を確認し、その記載事項に従うこと
- (10) その他甲又は丙の定める一般的な指示に従うこと。

以上


操作手順

取扱説明書の内容を理解した方のみが正しく操作をしてください。

また、「安全確認ボタン」点滅中は作動しません。安全を確認後「安全確認ボタン」を押してから、操作してください。

① 「電源キー」を ON

② 「安全確認ボタン」を押す



③ 「番号」を入力

※2桁入力。[1]の場合は[01]

④ 「呼出」をタッチ


⇒装置作動

⑤ ゲート「開く」をタッチ


⇒ゲート作動

⑥ 車を入庫または出庫

⑦ 「無人確認ボタン」を押す
※開いたゲートの左右



⑧ 「安全確認ボタン」を押す



⑨ ゲート「閉じる」をタッチ

⑩ 「番号」を入力

⇒ゲート作動

⑪ 作動完了後、「電源キー」を OFF

⚠ パーキング作動中は非常時に備え、操作盤から離れないでください。

⚠ 非常時はすぐに「非常停止ボタン」を押して、作動を停止させてください。

F-176-0

管理番号 15-81176

お取組の際は管理番号を下記までご連絡ください。

0120-849-809

TEL: 福岡第二SC 092-762-3131

IHI運搬機械株式会社